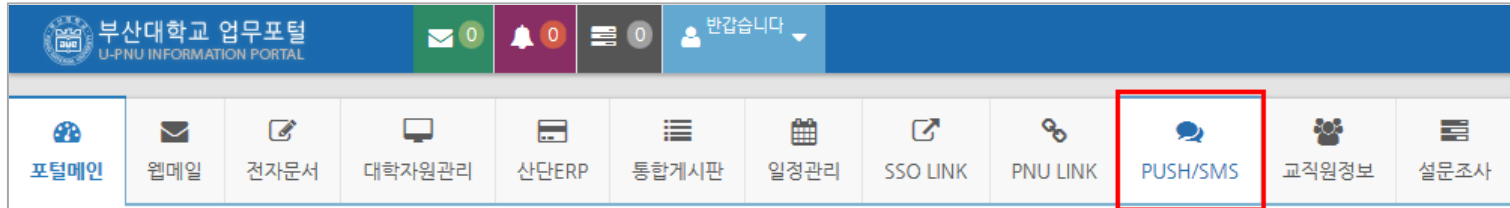


메시징시스템 - 접속방법

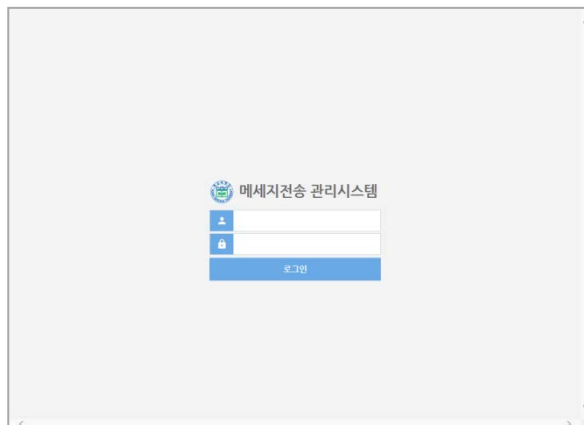
■ 접속방법 (1)

- 업무포털 내 PUSH/SMS 메뉴 이용 - 팝업기능

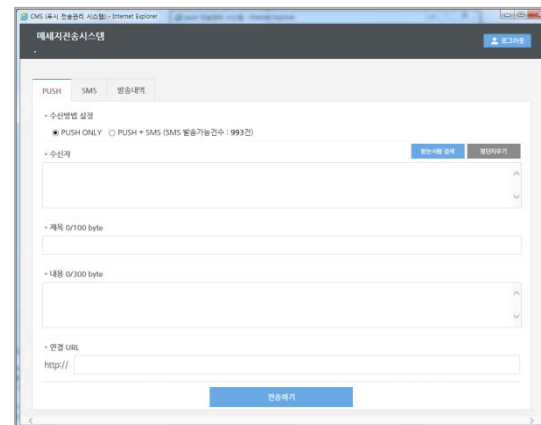


■ 접속방법 (2)

- 브라우저(<http://msg.pusan.ac.kr>) 접속 - 교외 및 휴대폰 이용가능
(교직원번호 - 통합비밀번호를 이용하여 로그인)



<로그인 페이지>

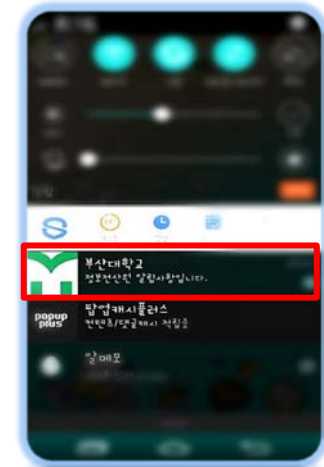


<메인 페이지>

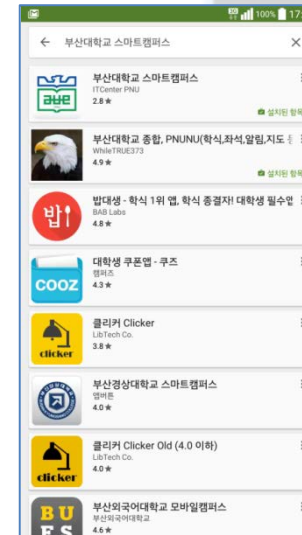
메시징시스템 - PUSH 알림 서비스

- '푸시(Push) 알림 서비스' 란?


부산대학교 푸시 알림 전송 시스템을 통하여 부산대학교 스마트캠퍼스 앱(App)이 설치된 단말기(스마트폰/태블릿)로 알림메시지를 전송하는 서비스



※ SMS(문자메시지) 발송과 동일한 기능을 하나 비용이 들지 않아 SMS 대체 활용으로 **문자비용 절감** 효과
! 개인 스마트폰에 '부산대학교 스마트캠퍼스' 앱(APP)을 **설치 및 로그인** 한 교직원 / 학생에게 발송 가능



<안드로이드 Play스토어>



<아이폰 앱스토어>

메시징시스템 - 기능별 특징

	PUSH ONLY	PUSH+SMS	SMS
기능	알림서비스 전송	알림서비스 또는 SMS 전송	SMS 전송
발송 비용	무과금	부분과금 <small>* 과금아이디 신청 및 발급 必</small>	과금 <small>* 과금아이디 신청 및 발급 必</small>
발송 대상	스마트캠퍼스 앱 설치 후 로그인한 사용자	스마트캠퍼스 앱 설치 후 로그인한 사용자 and 모든 수신자	스마트캠퍼스 앱 설치 후 로그인한 사용자 and 모든 수신자
발송 횟수	제한없음	발송가능 건수 제한	발송가능건수 제한

* 업무포털 > 통합게시판 > 양식함 내 'SMS 발송서비스 신청서 및 사용자 지침서' 게시물을 참고하여 신청 및 발급